

Winkelverbinder Nivello⁺
corner bracket Nivello⁺

Modell: Glas-Glas 90°, flächenbündig
model: glass-glass 90°, flush

Glasdicke | glass thickness:
8/10 mm

Die Duschbeschläge dürfen nur mit warmem Wasser und einem weichen Tuch feucht abgewischt und nachgetrocknet werden. Scharfe, aggressive, alkalische oder chlorhaltige Reiniger, Scheuermittel oder Lösungsmittel dürfen nicht verwendet werden. | The hinges may only be cleaned with warm water and a soft, wet cloth. Sharp, aggressive, alkaline or chloric cleaners, scrubbing or solvent cleaners may not be used.



Pauli + Sohn GmbH

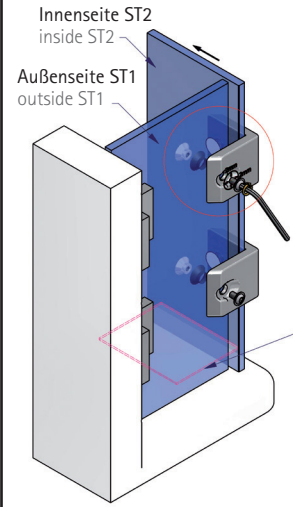
Industriestraße 20 • 51597 Morsbach
Telefon: +49(0)2294-9803-0

Eisenstraße 2 • 51545 Waldbröl
Telefon: +49(0)2291-9206-0



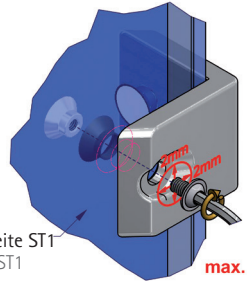
Stand: 1/2012

www.pauli.de
info@pauli.de

1

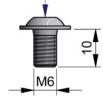
Die Befestigungsschraube mittig in Bohrung positionieren, um den grösstmöglichen Verstellbereich für die Einstellung der Dusche zu gewährleisten. Benötigtes Werkzeug: Innensechskantschlüssel SW4mm. | Put screw in the middle of the drilling to ensure best variability for the setting of the shower: need tool allenkey.

min. 2mm Unterlegematerial (klare PVC-Streifen, z.B. 8870KU0 o.Ä.)
min. 2mm clear PVC-strip e.g. 8870KU0 o.Ä.

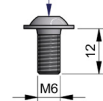



Außenseite ST1 outside ST1 **max. 10 N·m**


für 8 mm Glas (eingebaut)
for 8 mm glass (built-in)



für 10 mm Glas (beiliegend)
for 10 mm (enclosed)

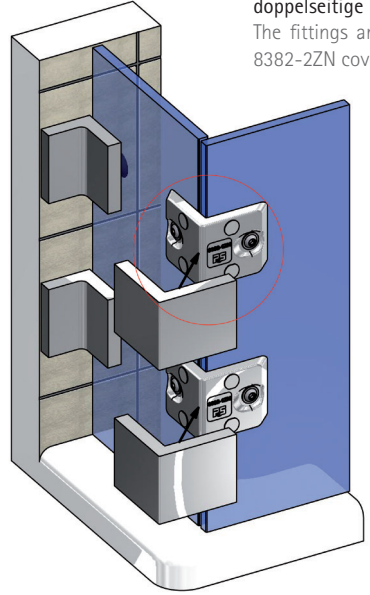


 Nach dem Ausrichten der Dusche alle Schrauben wechselweise bis zum Erreichen des max. Anzugsmomentes von 10 N·m anziehen. Nach ca. 15 Minuten noch einmal wechselseitig auf das max. Anzugsmoment nachziehen.

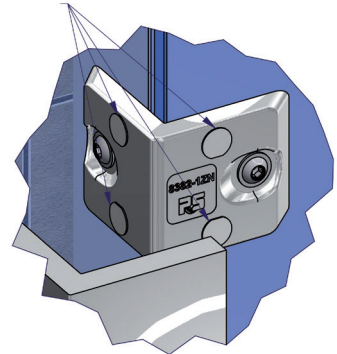
 After setting of the shower all screws should be tighten alternately until the maximum bolting torque of 10 N·m is achieved. After approx. 15 minutes, retighten alternately to bolting torque.

2

Zur Fixierung der Abdeckkappen 8382-2ZN liegen den Beschlägen doppelseitige Klebepunkte, Best.-Nr. 502332, bei.
The fittings are provided with dself adhesive plastic coatings for fixing the 8382-2ZN cover plates, Art.-No. 502332.



502332, doppelseitiger Klebepunkt
502332, self adhesive plastic coatings



4 x pro Winkel
4 x per corner bracket